



---

# Situación alcohol Cantabria 2021

## Encuesta sobre ADICCIONES EN CANTABRIA 2019-2020, en población general residente en hogares de 15-64 años de edad.

Como se observa en los gráficos, se incrementa el consumo del alcohol entre la población cántabra para los consumos en el último año (+4%), en los últimos 30 días (+9%) y a diario en los últimos 30 días (+1,5%) (*Gráfico 1*). Estos aumentos sin embargo contrastan con el descenso de la población que afirma haberse emborrachado en los 12 últimos meses que desciende 3 puntos respecto a 2017 (*Gráfico 2*). Este último dato sitúa este año a Cantabria por debajo de la media nacional (17,7% frente a 19,4%).

Gráfico 1: Evolución consumo alcohol en la población de 15- 64 años (%)

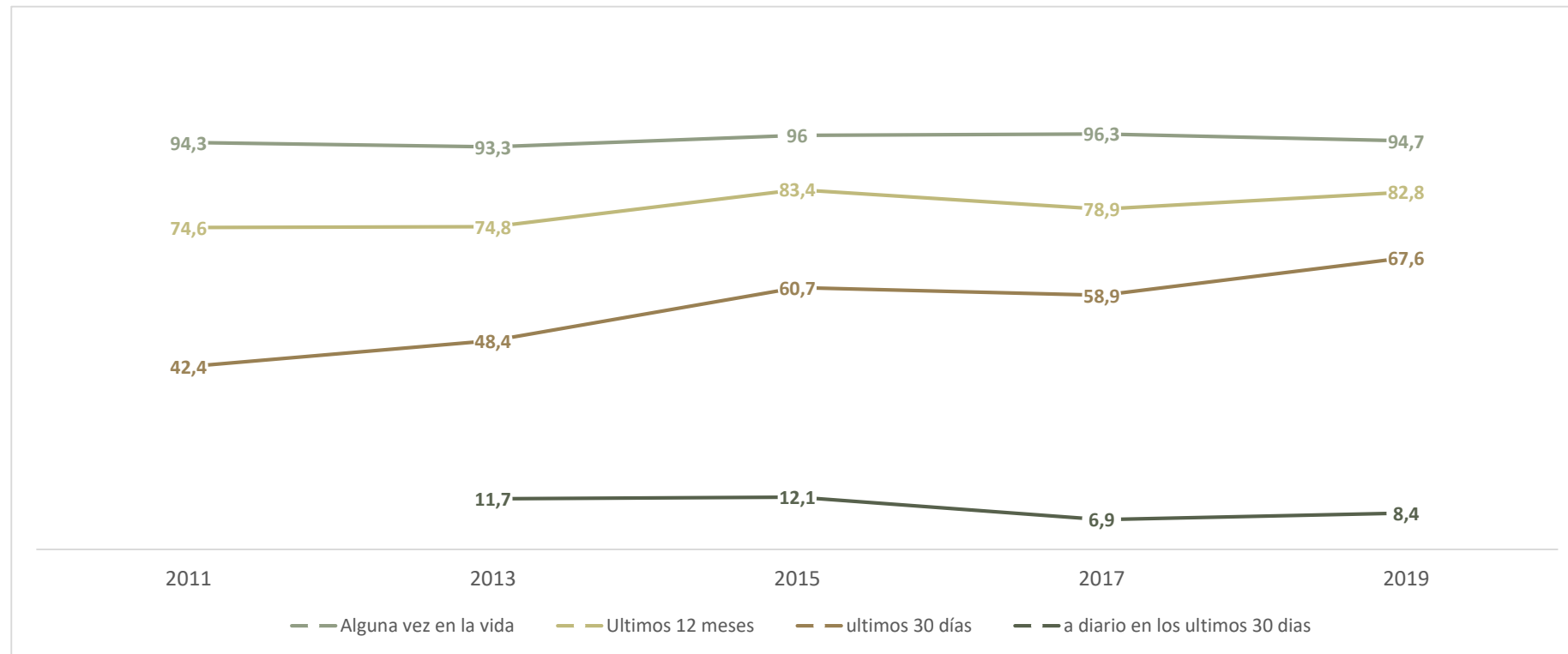
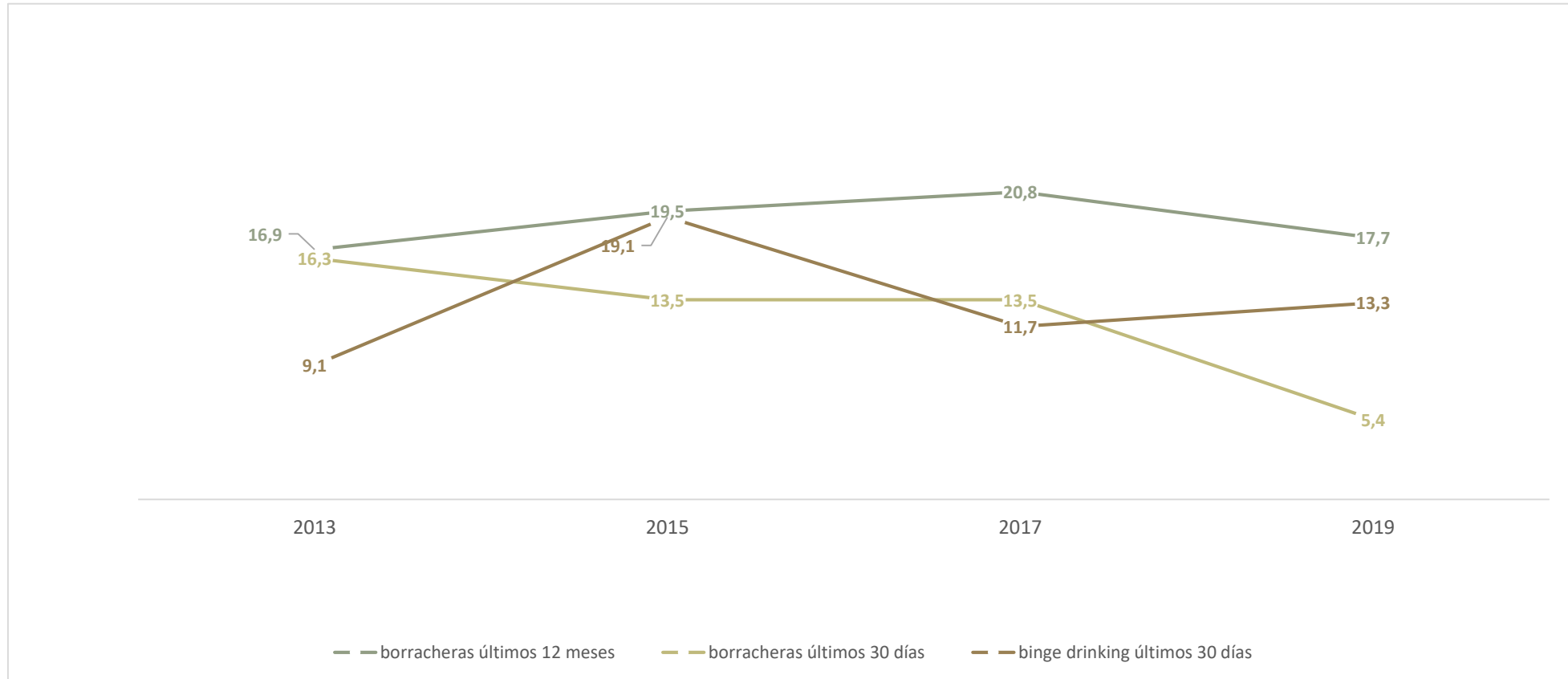


Gráfico 2: Evolución consumos intensivos alcohol en la población de 15- 64 años (%)



## *Edad inicio sustancias más prevalentes*

| SUSTANCIA      | EDAD MEDIA |             |             |
|----------------|------------|-------------|-------------|
|                | 2015       | 2017        | 2019        |
| TABACO         | 15,8       | 16,1        | 16,3        |
| <b>ALCOHOL</b> | <b>16</b>  | <b>16,3</b> | <b>16,7</b> |
| CANNABIS       | 19         | 18,2        | 18,4        |

## ATENCIÓN PRIMARIA TEST SCREENING AUDIT C 2021

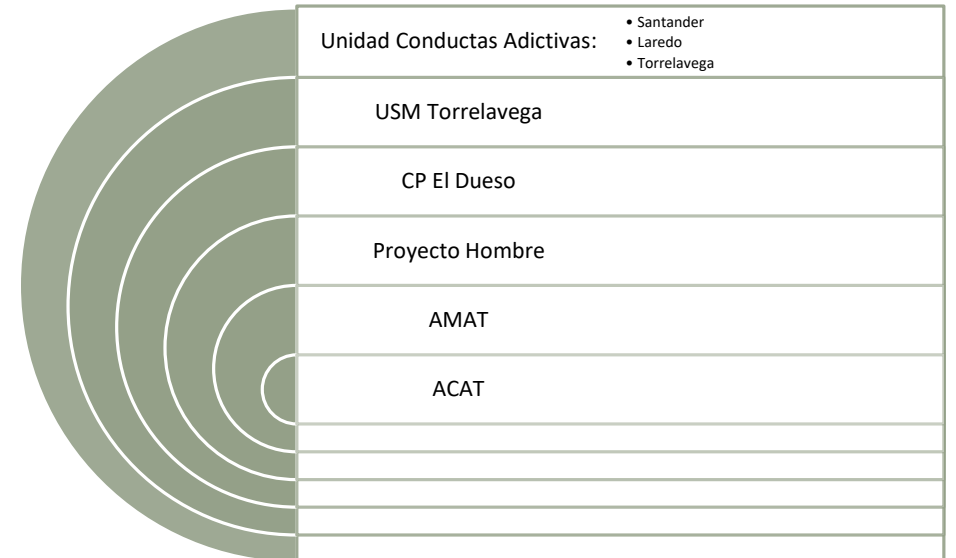

El 14,8% de las personas a las que se les ha realizado el AUDITC tienen un consumo de riesgo de alcohol, el 10,9% en las mujeres y el 18,7% de los hombres

De las personas a las que se les ha realizado el AUDIT, el 1,4% tienen un consumo de alto riesgo (0,1% de las mujeres y el 3,2% de los hombres), el 0,1% mantienen un consumo perjudicial de alcohol (prácticamente no se produce en mujeres) y otro 0,2% tienen valores que apuntan a una dependencia (de los 18 casos detectados, el 16% son mujeres).

# ADMISIÓN TRATAMIENTO

Persona admitida a tratamiento ambulatorio por abuso o dependencia de una sustancia psicoactiva en un centro de tratamiento por primera vez en el año 2021, en la Comunidad Autónoma de Cantabria

## ADMISIONES 2021



# Indicador admisiones a tratamiento por alcohol 2021

## Datos sociodemográficos

EXTRANJEROS

16.5%



28,7%



71,3%

### CONVIVENCIA

|                       |       |
|-----------------------|-------|
| FAMILIA               | 70,2% |
| SOLOS                 | 19,7% |
| AMIGOS                | 3,2%  |
| PRISIÓN/INSTITUCIONES | 7,4%  |

### ESTUDIOS

|  |       |
|--|-------|
| PRIMARIA                               | 44,7% |
| SECUNDARIA                             | 18,6% |
| BACHILLERATO/<br>FORMATIVO GRADO MEDIO | 29,8% |
| ESTUDIOS SUPERIORES                    | 5,8%  |

### TRABAJO

|               |       |
|---------------|-------|
| TRABAJANDO    | 37,8% |
| PARADO        | 36,7% |
| INCAPACITADO  | 21,3% |
| ESTUDIANDO    | 2,7%  |
| LABORES HOGAR | 1%    |



 28,7%

 71,3%

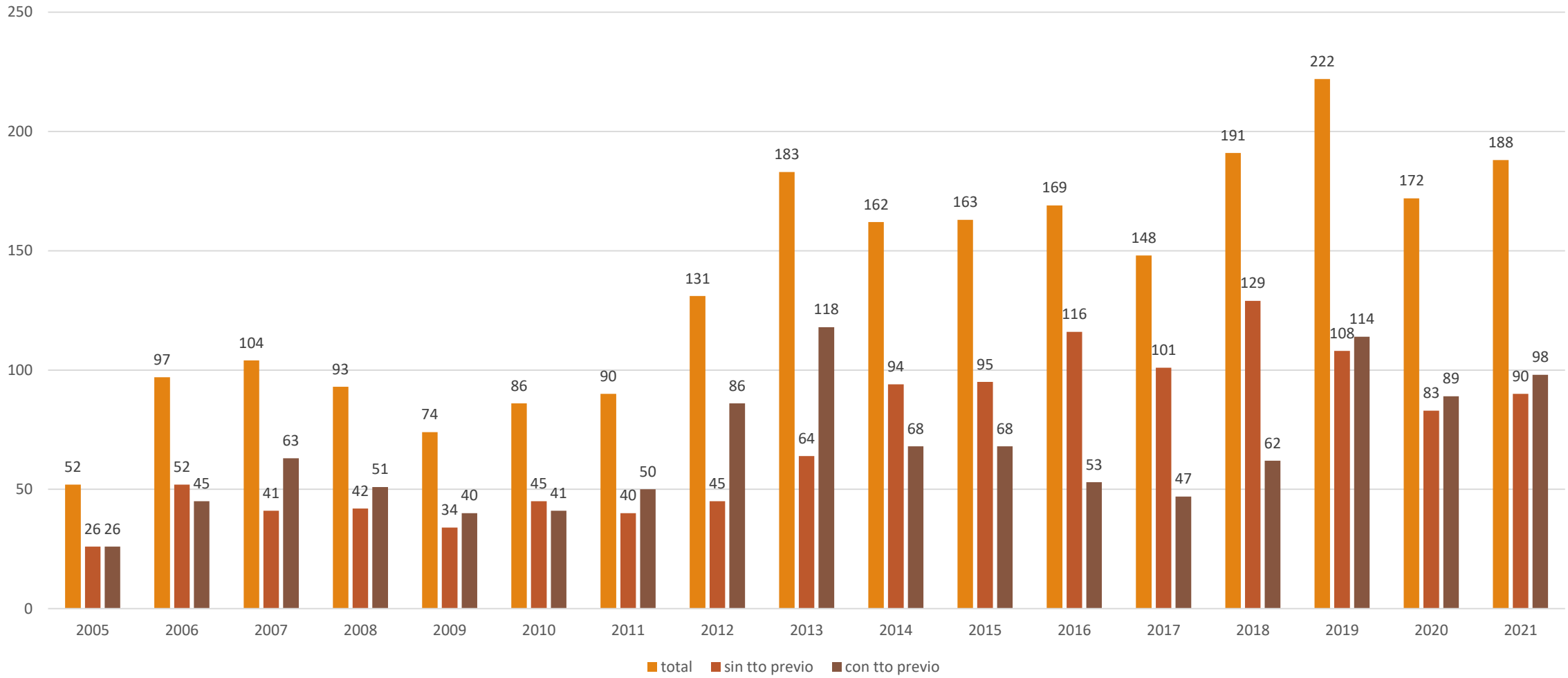
| EIDADES MEDIA                      |            |       |
|------------------------------------|------------|-------|
| INICIO CONSUMO                     | 18,4       |       |
| INICIO TRATAMIENTO                 | 47         |       |
| <b>Inicio Consumo menores edad</b> | 58%        |       |
|                                    | 8-14 años  | 24,5% |
|                                    | 15-17 años | 33,5% |

|                          |       |
|--------------------------|-------|
| DROGAS SECUNDARIAS/JUEGO | 26,6% |
|--------------------------|-------|

| FUENTE REFERENCIA            |                       |       |
|------------------------------|-----------------------|-------|
| INICIATIVA PROPIA/FAMILIARES |                       | 44,1% |
| DERIVACIONES                 | SERV. DROGAS.         | 2,7%  |
|                              | MAP/ESPECIALIZADA     | 39,4% |
|                              | SERV SOCIALES         | 5,3%  |
|                              | PRISION               | 6,9%  |
|                              | SERV. LEGALES/POLICIA | 1,6%  |

| TRATAMIENTO PREVIO       |              |
|--------------------------|--------------|
| POR LA MISMA DROGA       | 47,3%        |
| POR OTRA DROGA DIFERENTE | 3,2%         |
| POR LA MISMA Y POR OTRA  | 4,8%         |
| <b>NUNCA</b>             | <b>44,7%</b> |

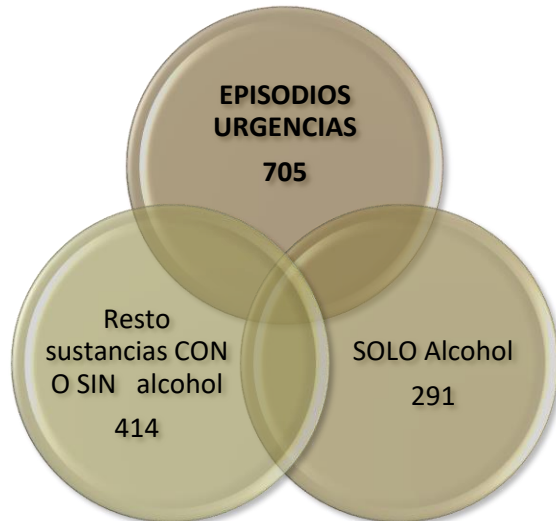
Evolución admitidos a tratamiento por alcohol 2005-2021



# URGENCIAS HOSPITALARIAS

Episodio de urgencia hospitalaria relacionada con el consumo reciente no médico de sustancias psicoactivas (o síndrome de abstinencia)

Edades: 15- 64 años



| HOSPITALES            |
|-----------------------|
| MARQUÉS de VALDECILLA |
| SIERRALLANA           |
| TRES MARES            |
| LAREDO                |
|                       |
|                       |
|                       |
|                       |
|                       |
|                       |

Recogida de episodios: una semana al mes

# URGENCIAS HOSPITALARIAS RELACIONADAS SOLO CON ALCOHOL 2021



32%



68%

Edad media: 36,3

## TRASTORNOS MENTALES POR USO DE ALCOHOL (61,5%)

|             |              |       |
|-------------|--------------|-------|
| ABUSO       |              | 41,2% |
|             | INTOXICACION | 93%   |
| DEPENDENCIA |              | 12,7% |
|             | INTOXICACION | 43,2% |
|             | ABSTINENCIA  | 18,9% |
|             | PSICOSIS     | 2,7%  |
| OTROS       |              | 7,6%  |

EXTRANJEROS 13%

## RESOLUCION EPISODIO URGENCIA

ALTA MEDICA

100%

## PATOLOGIA PSIQUIATRICA PREVIA

37,5%

T. DIGESTIVOS

23%

T. ANSIEDAD /NEUROSIS

3,4%

TRAUMATISMOS

29,5%

# Plan Regional de Drogas y Adicciones



c/ Federico Vial 13  
39009 Santander



[prd@cantabria.es](mailto:prd@cantabria.es)



[www.saludcantabria](http://www.saludcantabria)